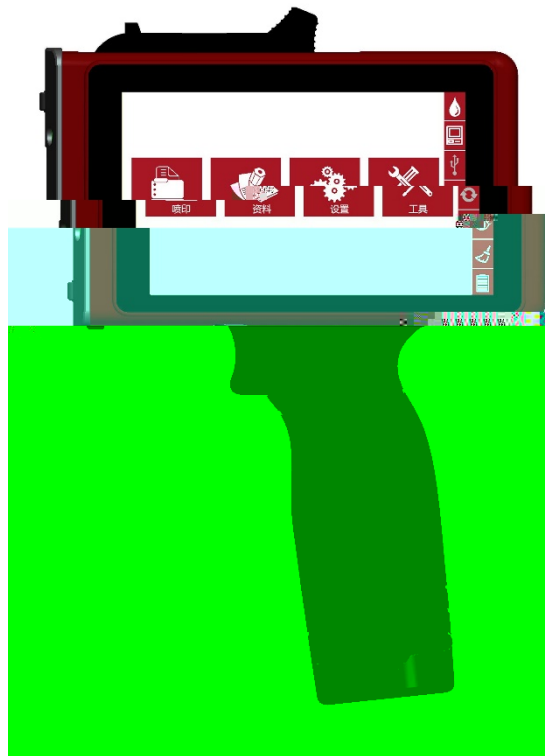


# F6

0 4 ' ? ;




@ : 6 † D 9 fl

- A C H

6 † C H

# 一、主界面



C

B

7

# 二、喷印




## 2.1 预览资料说明

## 2.2 开启喷印/喷印报告



C

## 2.3 喷印延迟



30

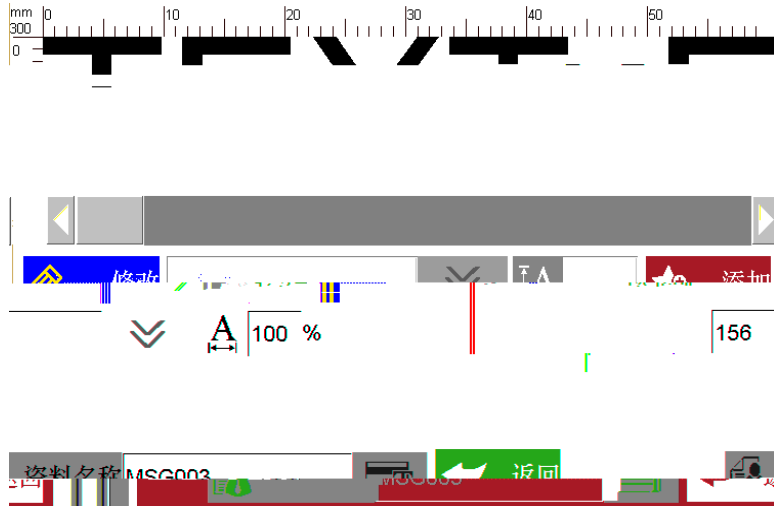
0.0-999.9

## 2.5 停止喷印

,C

15

### 3.2 添加文本对象



D 2 D  
12-156 1-12.7  
1-300%  
78



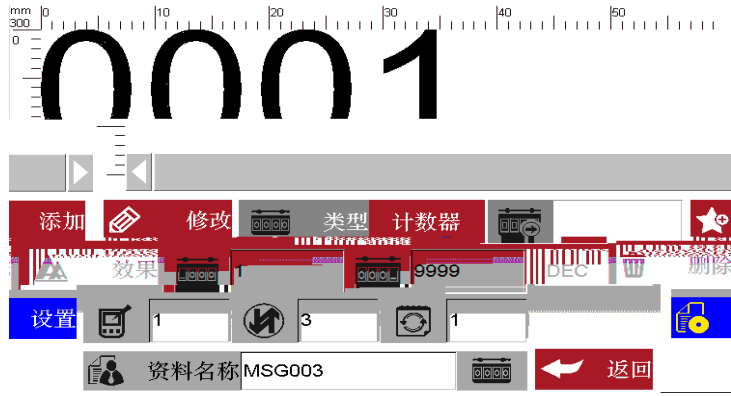
0 3000 0 12.7  
0 90 180 270

### 3.3 添加生产日期



### 3.6 添加计数器

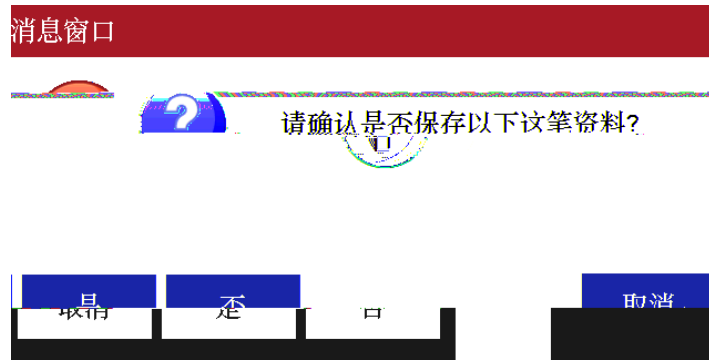




G001


500

G001

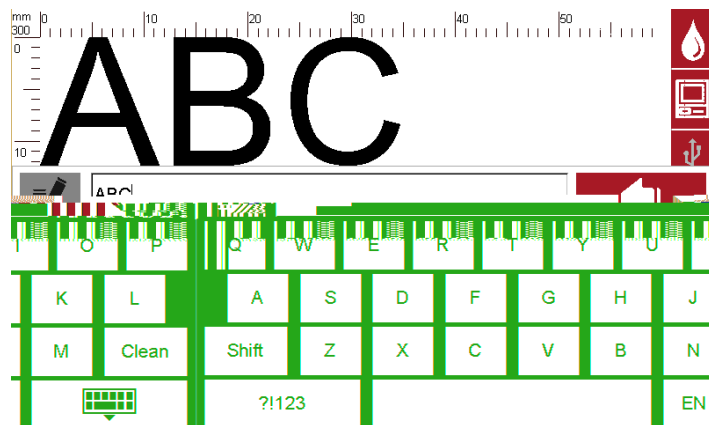


## 四、设置



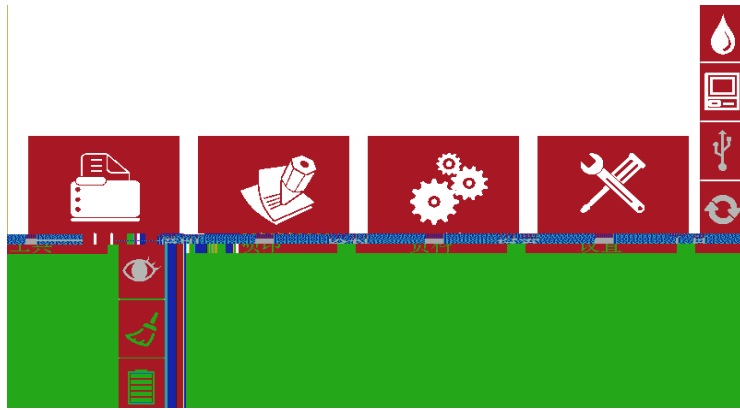


## 五、输入法介绍





## 六、状态栏介绍



C

### 状态: 卡匣信息

卡匣序列号: 12000486  
销售代码: 1459257713  
卡匣类型: 11B  
容量: 350毫升.....

确认

1)

2)

10%

3)



B



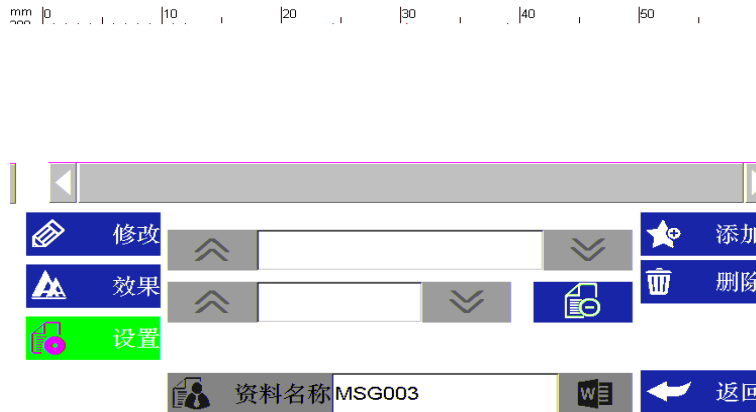
C



## 七、特殊打印

### 1、打印可变数据

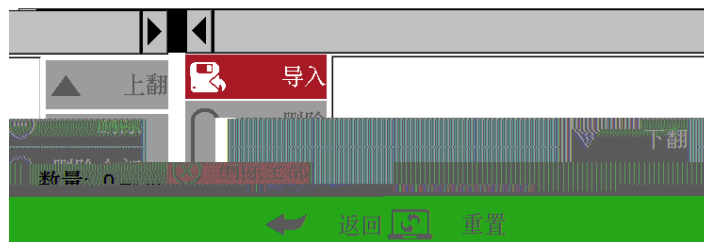
#### 添加 CSV 文件



C C

1. C /C /
  2. C
- °E 3 7 Ł & I %# 5 E 3 7 Ł / G) = fi

'K ( ž ˘ " ~ 1 \$



( ž \* ! /

> / 1)

( ž < . /

( ž l , / 1-150

2)

100

( ž F , / 1-10000

3)

" K 8 + B 2 Ž J

1.在 不使 墨 上密 喷嘴 向上存

2. 在喷印 墨

3. 使 去 喷嘴

4.喷印 出 喷印不完 ,可以先停 喷印后再 下右下 处 号 喷嘴 上 动作  
印 喷印不完 则 停 喷印取出墨 喷嘴向下在 上 喷嘴 列 向 出两  
即可